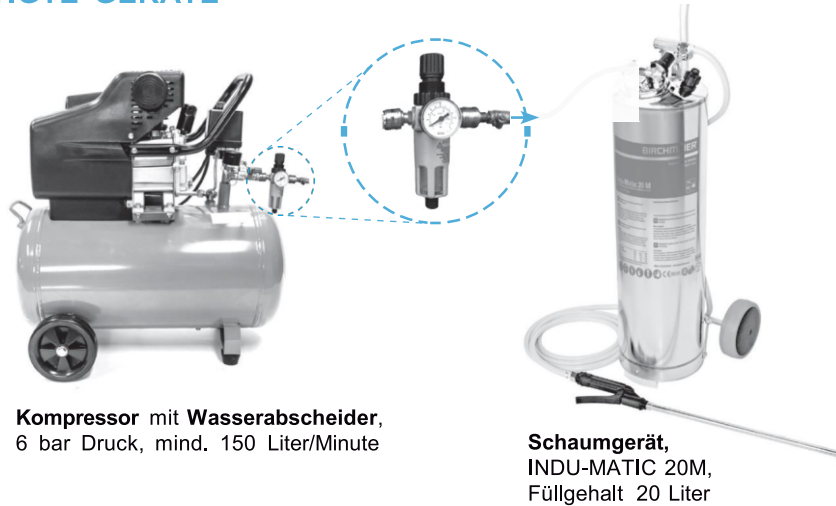


## KURZANLEITUNG INDU-MATIC 20M + JATI 2K-DESINFEKTIONS-SCHAUM

Bitte auch zugehörige Gebrauchsanleitungen der jeweiligen Geräte beachten.


### BENÖTIGTE GERÄTE



**Kompressor mit Wasserabscheider,**  
6 bar Druck, mind. 150 Liter/Minute

**Schaumgerät,**  
INDU-MATIC 20M,  
Füllgehalt 20 Liter

### ÖFFNEN DES SCHAUMGERÄTS INDU-MATIC 20M



**1** Überdruckventil  
öffnen und den  
Druck restlos ab-  
lassen.

**2** Spannbügel umklappen,  
Deckel festhalten.

**3** Deckel entnehmen.

### BEFÜLLUNG DES SCHAUMGERÄTS

Die Anmischung des JATI 2K-DESINFEKTIONS-SCHAUMS aus den 2 Komponenten kann im Schaumgerät erfolgen. Für eine volle Befüllung von 20 Litern:



**1** Zuerst **10 Liter** sauberes Leitungswasser einfüllen.

**2** Danach jeweils **5 Liter** der  
Komponenten 1 und 2  
abmessen und dazugeben.

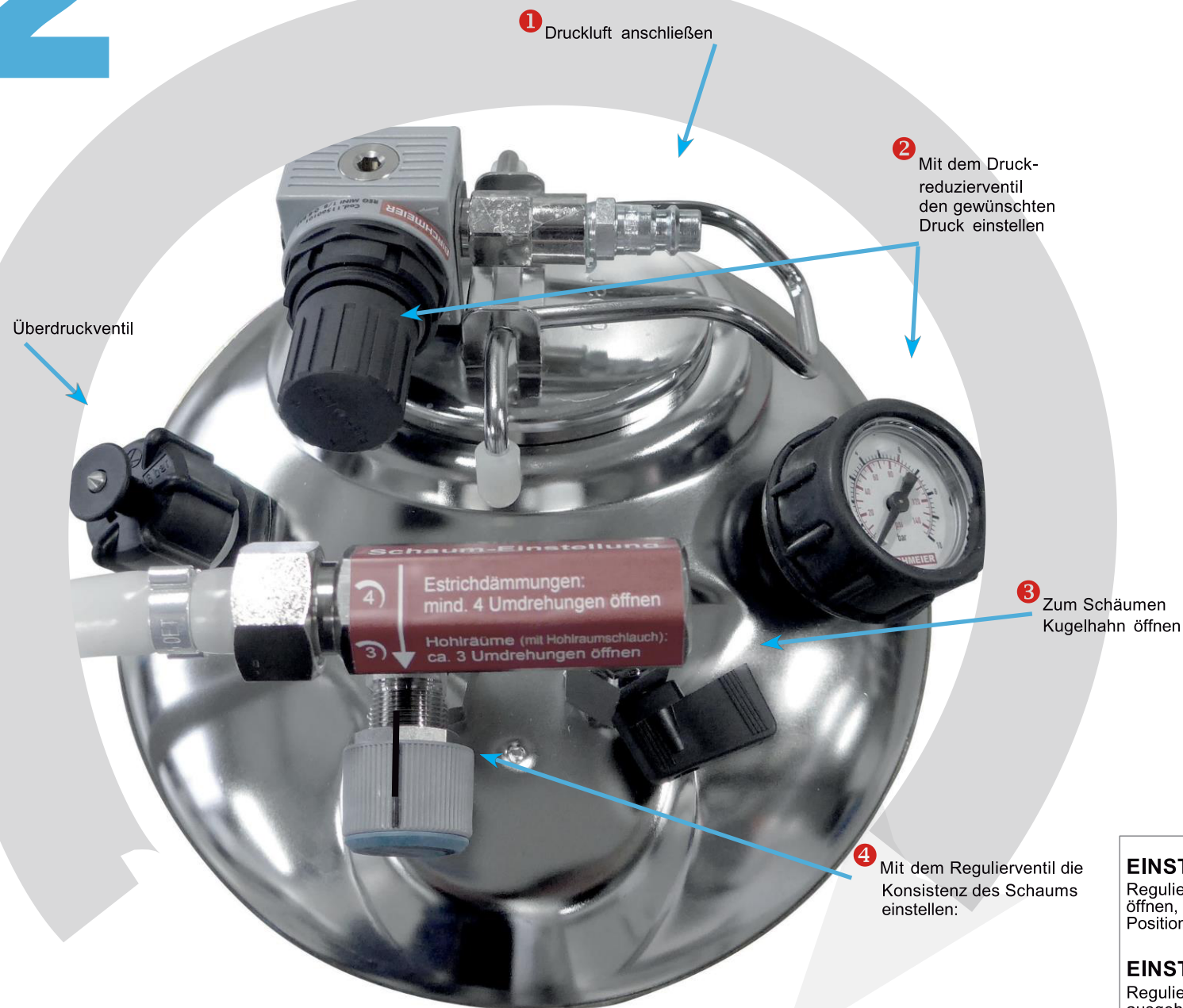
Bei weniger Schaumbedarf Mengen  
entsprechend im Verhältnis **2:1:1**  
(Wasser : Komponente 1 : Komponente 2)  
verringern.

**3** Einfülldeckel schließen. Dabei darauf achten, dass der O-Ring gleichmäßig  
an der Behälteröffnung anliegt und der Spannbügel ganz umgeklappt ist.

**!** Um Wirkungsverluste zu vermeiden, möglichst zeitnah mit  
der Ausbringung des Desinfektionsschaums beginnen.

# 2

## SCHAUMKONSISTENZ EINSTELLEN



### EINSTELLUNG FÜR DÄMMUNGEN

Regulierventil mindestens 4 Umdrehungen öffnen, ausgehend von der geschlossenen Position.

### EINSTELLUNG FÜR HOHLRÄUME

Regulierventil ca. 3 Umdrehungen öffnen, ausgehend von der geschlossenen Position.